




Consignes sanitaires

à destination des élèves et apprentis



Version du 30/08/2021

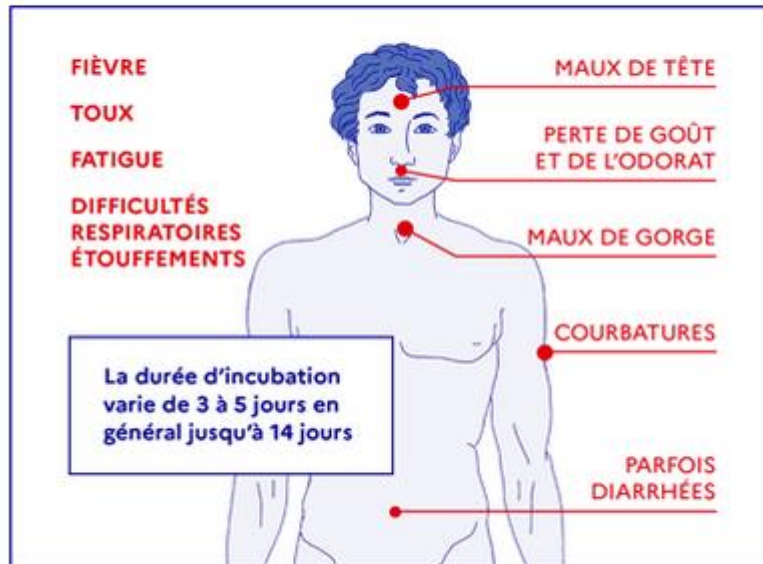
Les informations essentiels sur le COVID-19

Ces consignes ont été rédigées en tenant compte des différentes préconisations sanitaires recommandées par le ministère des solidarités et de la santé et le ministère de l'éducation nationale adaptées au contexte de l'établissement.

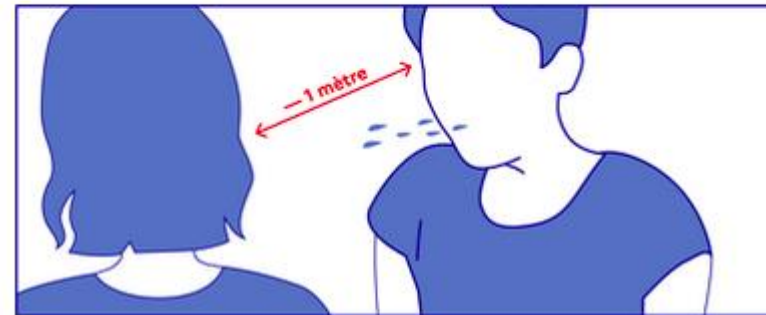
Chaque élève et apprenti accueilli au lycée s'engage tacitement à respecter l'ensemble des consignes ci-après en venant au Lycée.

Les informations essentiels sur le COVID-19

Quels sont les signes ?



Comment se transmet-il ?



- La maladie se transmet par les gouttelettes salivaires sécrétions invisibles, projetées lors d'une discussion, d'éternuements ou de la toux).
- Elle peut se transmettre également par contact des mains non lavées ou par des contacts avec des surfaces souillées par des gouttelettes (poignées de porte, interrupteur.....)

Les consignes sanitaires face au COVID-19

Chaque élève est invité :



- à mesurer lui-même sa température en cas de sensation de fièvre
- et plus généralement d'auto-surveiller l'apparition de symptômes évocateurs du virus

Restez chez vous en cas de symptômes évocateurs du COVID-19 (température au-delà de 37,8°C, toux, difficultés respiratoires, etc.) et contactez votre médecin traitant (en cas de symptômes graves, appeler le 15). Prévenez également l'établissement scolaire de votre état de santé.

Les consignes sanitaires face au COVID-19



Lycée / Apprentissage / Formation Continue
Nazareth

Dès votre arrivée dans l'établissement et avant d'entrer en salle de classe, utilisez les distributeurs de gel hydroalcoolique pour vous désinfecter les mains ou lavez-les dans les sanitaires les plus proches :



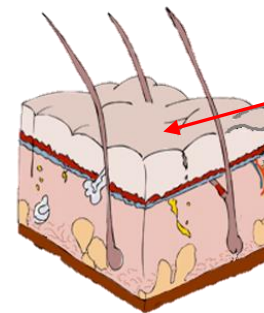
Se désinfecter les mains ou les laver à l'eau et au savon pendant 30 secondes sont les mesures d'hygiène les plus efficaces pour prévenir la transmission de tous les virus.



Les consignes sanitaires face au COVID-19

Pourquoi je dois me laver les mains ?

- Rappelez-vous toujours de ceci : les mains transportent 80 % des germes causant les infections. Il est donc légitime et important de se pencher sur les moyens disponibles pour se débarrasser de ces germes indésirables.
- Le lavage des mains à l'eau seule élimine la saleté visible, mais il faut du savon pour dissoudre l'huile sur la surface de nos mains qui piège les microbes. On peut également utiliser une solution hydro alcoolique.



Film hydrolipidique

Les consignes sanitaires face au COVID-19

Quand dois-je me laver les mains ?

- En arrivant au lycée
- Avant et après chaque repas
- Après le passage aux toilettes
- Avant et après les récréations
- Le soir avant de rentrer chez moi ou dès l'arrivée au domicile

Les consignes sanitaires face au COVID-19

Afin d'éviter les risques d'exposition au virus, il est indispensable d'appliquer des règles de prévention :

- Appliquez les gestes barrière :



Les consignes sanitaires face au COVID-19

- **Ne restez pas attroupés aux abords de l'établissement**
- **Ne stationnez pas à plusieurs dans les couloirs**
- **Limitez au strict nécessaire vos déplacements à l'intérieur de l'établissement**

Les consignes sanitaires face au COVID-19

Afin de mettre en œuvre des mesures proportionnées, le ministère de l'Éducation nationale, de la Jeunesse et des Sports a établi pour cette année scolaire, en lien avec les autorités sanitaires, une graduation comportant **quatre niveaux** :

- niveau 1 / niveau vert
- niveau 2 / niveau jaune
- niveau 3 / niveau orange
- niveau 4 / niveau rouge

Le niveau 2 du protocole sanitaire s'appliquera dès la rentrée scolaire, le 2 septembre 2021



Les consignes sanitaires face au COVID-19

L'enseignement en présentiel est privilégié pour tous les élèves et sur l'ensemble du temps scolaire selon les modalités suivantes :

- **niveau 1 / niveau vert** : accueil en présentiel de tous les élèves ;
- **niveau 2 / niveau jaune** : accueil en présentiel de tous les élèves ;
- **niveau 3 / niveau orange** : hybridation possible au lycée lorsque la configuration de l'établissement le nécessite (en particulier lorsque cela est rendu nécessaire pour la bonne application des mesures prévues par le présent cadre sanitaire) ;
- **niveau 4 / niveau rouge** : hybridation systématique au lycée et pour les élèves de 4ème et de 3ème au collège avec une limitation des effectifs à 50 %.



Les consignes sanitaires face au COVID-19

Lorsque qu'il est requis, le masque doit assurer une filtration supérieure à 90 % (masque "grand public" relevant anciennement de la catégorie 1 ou masque chirurgical par exemple).



- **niveau 1 / niveau vert** : le port du masque est obligatoire pour les collégiens et les lycéens dans les espaces clos et les règles relatives au port du masque en extérieur en population générale sont respectées ;
- **niveau 2 / niveau jaune** : le port du masque est obligatoire pour les élèves d'école élémentaire, les collégiens et les lycéens dans les espaces clos et les règles relatives au port du masque en extérieur en population générale sont respectées ;
- **niveau 3 / niveau orange** : le port du masque est obligatoire pour les élèves d'école élémentaire, les collégiens et les lycéens dans les espaces clos et en extérieur ;
- **niveau 4 / niveau rouge** : les mêmes règles que celles du niveau orange s'appliquent.



L'efficacité du masque est conditionnée par la bonne utilisation de celui-ci.



Les consignes sanitaires face au COVID-19

Comment bien utiliser et porter un masque ?



- Avant de mettre le masque, lavez-vous ou désinfectez-vous les mains.



- Attrapez votre masque par les élastiques et placez-le sur votre visage.



- Dépliez-le de manière à ce que le nez et le menton soient bien couverts.




- Une fois que vous l'avez positionné, vous ne devez plus du tout le toucher.




- Lavez-vous ou désinfectez-vous de nouveau les mains avant de l'enlever.


Les erreurs à éviter :




- Porter son masque en dessous du nez ou ne couvrir que la pointe du nez.




- Porter son masque sans recouvrir son menton.



- Toucher son masque une fois qu'il est positionné.



- Baisser le masque sur son menton en le portant comme un collier.



- Réutiliser un masque après l'avoir enlevé.



Les consignes sanitaires face au COVID-19

Le masque « grand public » est efficace s'il est correctement porté et entretenu comme suit :

- Le masque en tissu doit être lavé quotidiennement
- Il doit être ajusté et couvrir la bouche et le nez
- Les mains ne doivent pas toucher le masque quand il est porté
- Le sens dans lequel il est porté doit être impérativement respecté : la bouche et le nez ne doivent jamais être en contact avec la face externe du masque
- Les mains doivent être lavées après avoir retiré le masque

Le port du masque ne dispense pas du respect des **gestes barrière** et dans tous les cas de **l'hygiène des mains**.



Les consignes sanitaires face au COVID-19

Protégonz-nous, portons tous des masques





Les consignes sanitaires face au COVID-19

La pratique des **activités physiques et sportives** se déroulent selon les modalités suivantes :

- **niveau 1 / niveau vert** : les activités physiques et sportives sont autorisées en intérieur et en extérieur ;
- **niveau 2 / niveau jaune** : les activités physiques et sportives se déroulent en principe à l'extérieur. Toutefois, lorsque que la pratique en intérieur est indispensable (intempéries, disponibilité des installations, etc.), une distanciation de 2 mètres est respectée ;
- **niveau 3 / niveau orange** : les activités physiques et sportives se déroulent en principe extérieur. Toutefois lorsque que la pratique en intérieur est indispensable (intempéries, disponibilité des installations, etc.), seules les activités de basse intensité compatibles avec le port du masque et une distanciation de 2 mètres sont autorisées ;
- **niveau 4 / niveau rouge** : les activités physiques et sportives sont maintenues en extérieur, dans le respect d'une distanciation de 2 mètres. Elles sont suspendues en intérieur.

Les consignes sanitaires face au COVID-19

Récapitulatif des points importants :

	niveau 1	niveau 2	niveau 3	niveau 4
<i>Cours en présentiel</i>	OUI	OUI	OUI	OUI
<i>Masque en intérieur</i>	NON	OUI	OUI	OUI
<i>Masque en extérieur</i>	NON	NON	OUI	OUI
<i>Prise des repas en groupe classe</i>	NON	NON	OUI	OUI
<i>Activités sportives en intérieur</i>	OUI	OUI	OUI	NON

à l'exception des sports de contact

Si port du masque possible

Les consignes sanitaires face au COVID-19

Pour nous protéger et protéger les autres, appliquons tous les gestes barrière et les consignes sanitaires

MERCI à tous de votre implication !

La Direction